

Зеленкова Елена Владимировна
Воспитатель высшей кв. категории
МАДОУ ДСКН № 6 г. Сосновоборска

Консультация для родителей

«МИР УДИВИТЕЛЬНЫХ ИДЕЙ – ИЗ МЕДИЦИНСКИХ ШПАТЕЛЕЙ»

Мы живем в удивительное время, когда есть все, чтобы развивать ребенка правильно быстро и интересно. В магазине можно купить любую развивающую игру для моторики, памяти, логики, речи. Но! Дорогие родители, более половины этих игр вы можете сделать своими руками. При этом, на одну игру у вас уйдет не более 20-30 минут, а иногда и 5-10 минут. Более того! Игра для ребенка становится вдвойне интересней, если ребенок чувствует заинтересованность самых родных и любимых людей – родителей. Через игру дети развиваются, а, благодаря совместной деятельности с родителями — чувствуют себя любимыми и нужными. Когда дети и родители играют вместе - они делают шаги навстречу друг другу. Во время игры они взаимодействуют, лучше узнают друг друга, обмениваются мнениями и положительными эмоциями.

Многие игры-развивашки, кстати, намного интереснее магазинных, делаются из простых материалов и нравятся детям гораздо больше! Тем самым вы проведете время весело, разовьете новые навыки и сэкономите бюджет на игрушках!

Предлагаем вам подборку игр, которые мы широко используем в своей работе в детском саду и которые вы легко сможете поиграть с детьми дома.

«Цветные домики»

Для изготовления понадобятся: медицинские шпатели и разного цвета папки-конверты.



Развиваем мелкую моторику рук, формируем умения соотносить предметы по цвету.



«Состав числа»

Для изготовления понадобятся: медицинские шпатели и разного цвета пуговицы, камушки и цифры из магнитного конструктора.

Развиваем представления детей о составе чисел первого десятка; закрепляем умение соотносить число с цифрой; упражняем детей в умении раскладывать число на два меньших и составлять из двух меньших большее; развиваем память, зрительное восприятие, внимание.



«Повтори узор»

Для изготовления понадобятся: медицинские шпатели и набор «Учись считать»

Развиваем зрительную память, мелкую моторику рук, логическое мышление.

Ребенку предлагается повторить этот узор на игровом поле.





«Голодный крокодилчик»

Для изготовления понадобятся: медицинские шпатели, бумага, цветные карандаши, цифры.

Знакомим детей со знаками больше, меньше, развиваем внимание, воображение, пространственное мышление.

«Крокодилчик очень голодный, поэтому он раскрывает свою пасть всегда в сторону большего числа»



«Занимательные пазлы»

Для изготовления понадобятся: медицинские шпатели, бумага - копирка, цветные маркеры и карандаши.

Развиваем мелкую моторику рук, внимание, образного мышления ребенка, развиваем умение различать элементы по форме, цветам, размеру.



Интересных познавательных игр вашему ребенку!